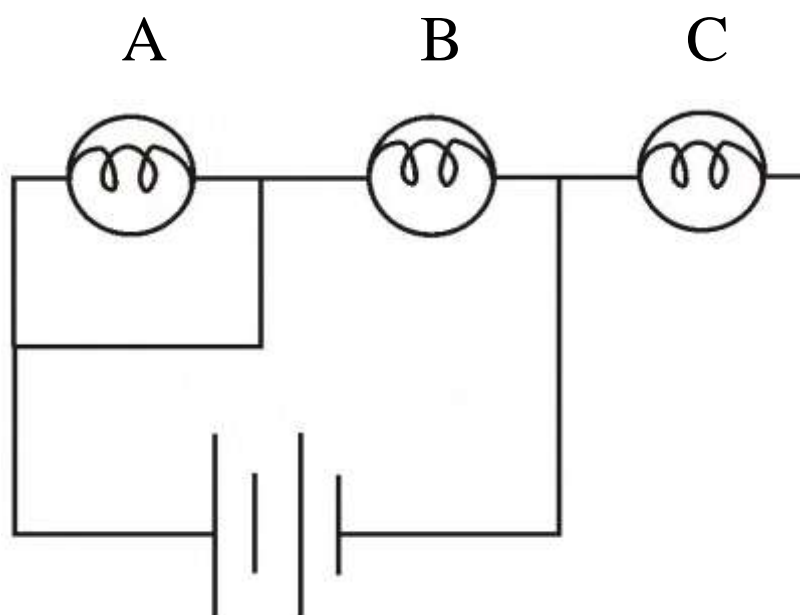


電路大考驗

一、電路好好玩！




◇ 燈泡 A 亮 (會或不會), 因為 路。

◇ 燈泡 B 亮 (會或不會), 因為 路。


◇ 燈泡 C 亮 (會或不會), 因為 路。

燈泡連接 DIY : (請將黑板上的照片轉換為實際的電路圖吧 ~

串聯：




並聯：



二、隱形電路板？

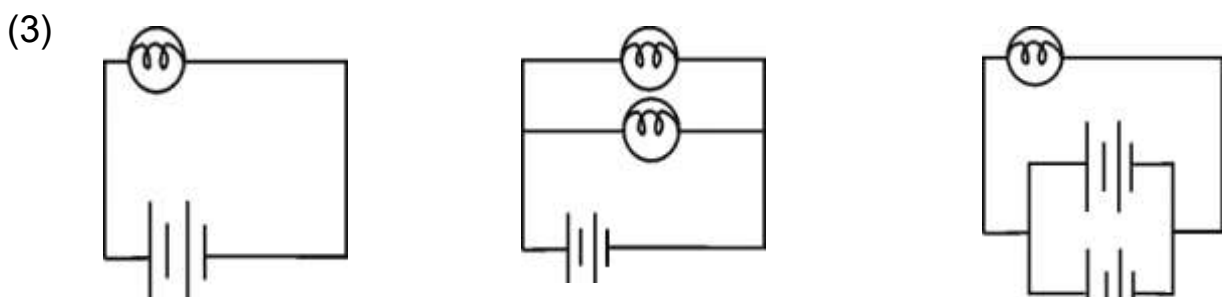
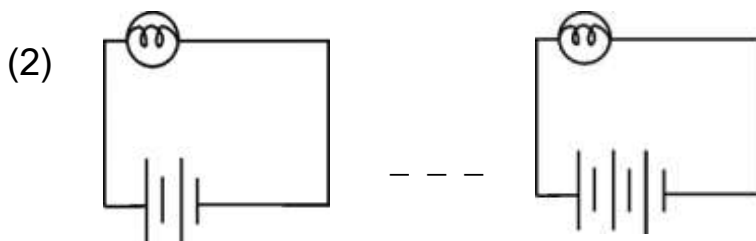
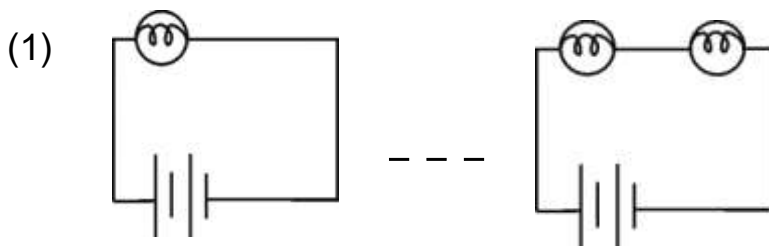
☆ 我們是第 _ _ _ 組，我們這一組的結果是：



(請用線把通路的地方連起來吧!)

三、誰是小“亮”哥~

依照下列圖示組裝電路，到底誰比較亮呢？(請填入 <、>、=)



— — —

— — —

✧ 上完今天的課程之後，你學到了什麼？你能想到和日常生活中相關的例子嗎？請舉例。

✧ 上完今天的課程之後，對於兩個老師一起上課，你有什麼感覺呢？
