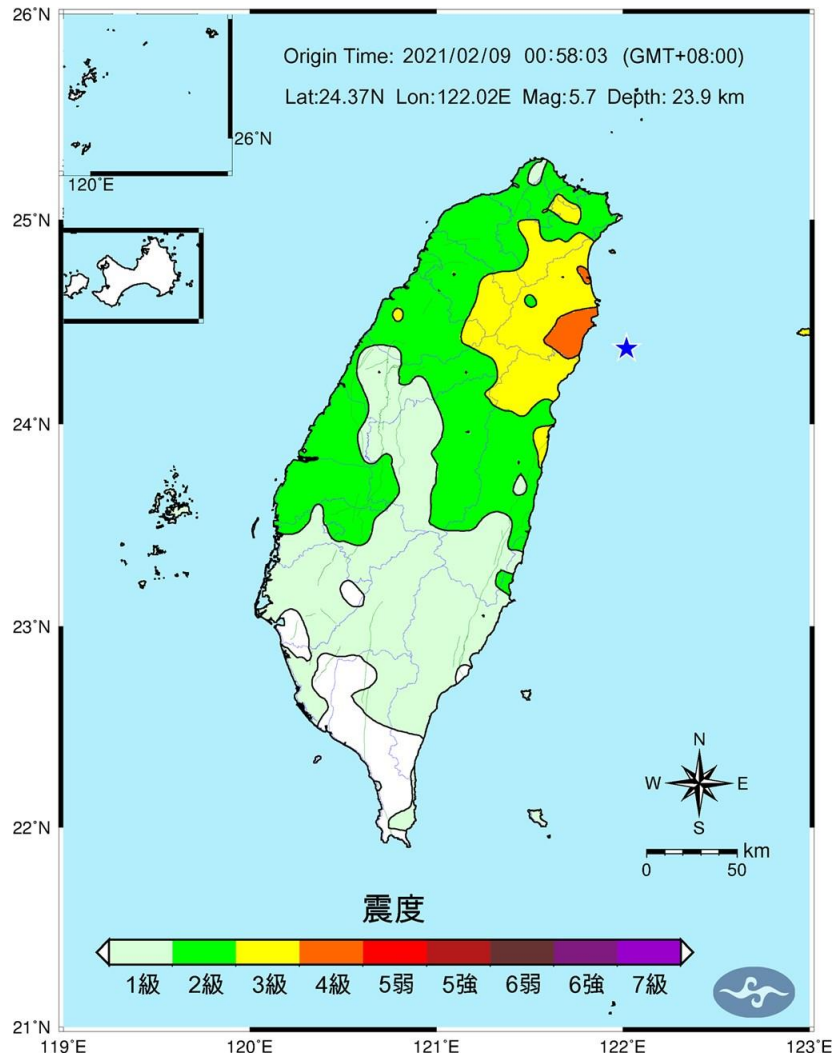


校園災害防救教育宣導

主講人 蔡帛娟主任

臺灣



日本



『110學年第二學期』防災演練

▶ 無預警

▶ ◎正式演練時間：

▶ 110年9月17日上午9:21

▶

演練人員：全校師生

▶ 警報信號：利用地震速報系統連結廣播系統。

實施要領

- ▶ 分三階段
- ▶ **第一階段**：副指揮官下達防震演練廣播，同學於聽到廣播狀況後，鎮靜且迅速躲於書桌下，以跪趴姿勢做掩護
- ▶ **第二階段**：在地震暫停時，頭頂書包，有秩序兩排靠邊疏散至避難指定位置，並聽後集合老師的指示
- ▶ **第三階段**：至操場空曠處集合由各班長或班級教師點名並回報人數

第一階段：副指揮官下達防震演練廣播，同學於聽到廣播狀況後，鎮靜且迅速躲於書桌下，以跪趴姿勢做掩護



演習動作示範：

▶ 接到『地震』訊息，

第一步：立即躲至桌下

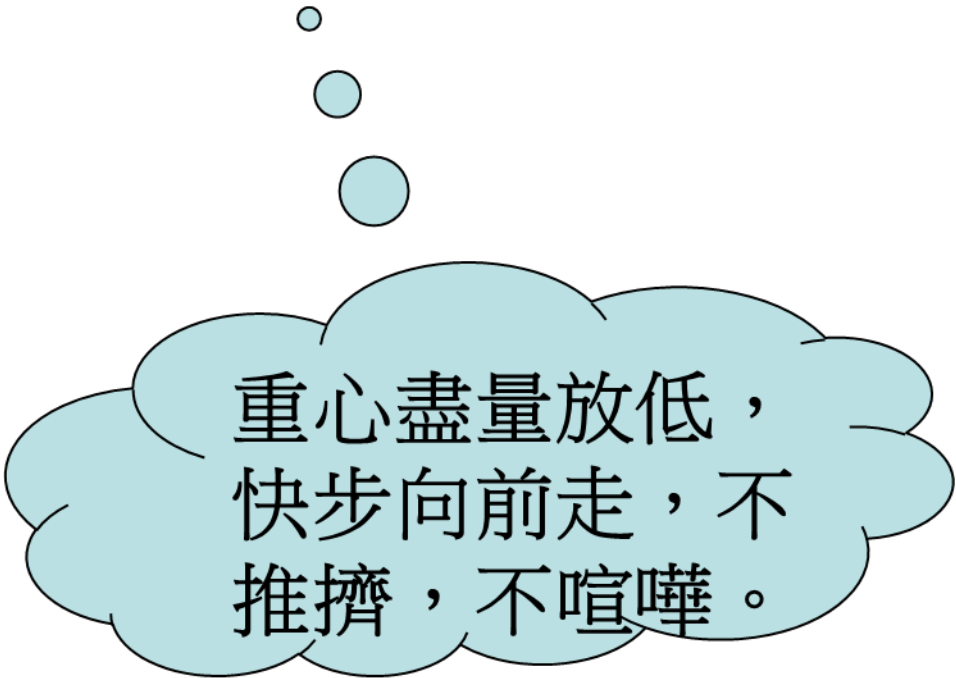


第二步：遠離會掉落物，就地掩護。
(大個子請靠置物櫃蹲下，並以堅固物保護頭部。)

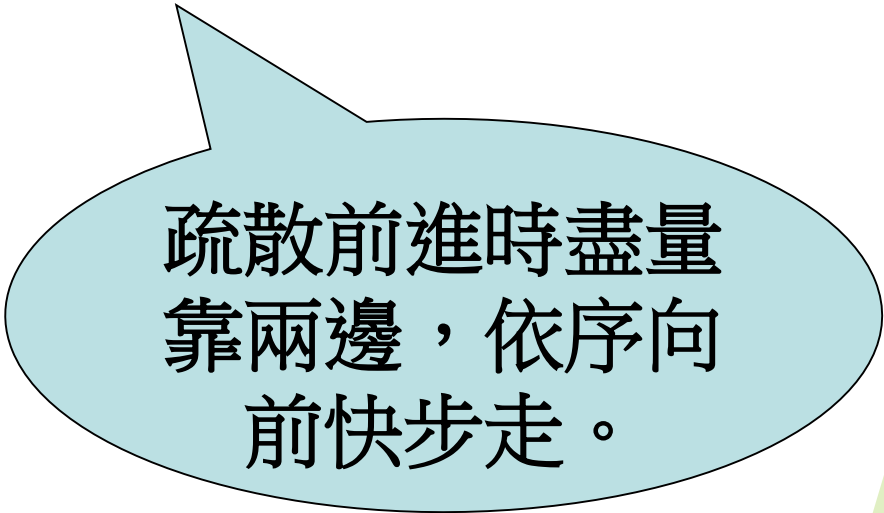
帶好避難防災包及帽子：



在地震暫停時，進行第三階段 不推、不跑、不語

A light blue thought bubble with a black outline, containing text. It is connected to three small circles of increasing size above it, suggesting a thought process.

重心盡量放低，
快步向前走，不
推擠，不喧嘩。

A light blue speech bubble with a black outline, containing text. It has a tail pointing towards the top left.

疏散前進時盡量
靠兩邊，依序向
前快步走。

三、疏散到操場，由各班長或班級教師點名並回報人數

五育臺

跑道

901 902 903 904 905 906 801 802 803 804 805 806 701 702 703 704 705 706

- 每班隊型如圖成兩列，男生排左、女生排右，依號碼排列。班長左排第一位、副班長右排第一位。
- 各班隊伍補滿伍：因性別人數不均，請由另一性別補滿。
804為中央隊伍，班級男生列對正五育臺國父遺像。
當日請注意聽廣播集合注意事項。

全校至操場進行疏散並清點人數
由教師團隊至校區進行安全勘察

姓名 王小明 就讀學校 花路米國小

緊急連絡人	稱謂	手機 / 電話
王大明	爸爸	0912-345678
陳小梅	媽媽	0912-345678
王中明	叔叔	0912-345678
陳大梅	阿姨	0912-345678

1991約定電話

學校 02-23456789

家庭 02-98765432

約定集合地點

家巷口公園



填寫日期 108 年 7 月 30 日。此卡每年定期檢查一次

家庭防災卡 使用說明

1. 緊急聯絡人應由法定代理人或監護人填寫，得填寫父母親、監護人、親戚或前述之友人以填寫 2 人以上為原則。
2. 1991 報平安留言臺 建立家庭報平安電話，學校亦用於災害發生時傳遞資訊。操作方式可進入內政部消防署 1991 報平安留言臺網頁 (<https://www.1991.tw/>) 瀏覽。
3. 約定集合場所 (地點) 以因應震災害為主，得依在地化災害特性填寫或增列。
4. 學校每年定期檢查一次家庭防災卡。

1991報平安留言平台 簡易步驟說明



STEP
1

市話或手機撥1991

按**1**國語
按**2**台語
按**3**客語
按**4**英語

STEP
2

選擇語言

按**1**留言
按**2**聽留言

STEP
3

選擇留言或聽留言

區碼 電話號碼
02 2344xxxx
or
0937122xxx
手機號碼

STEP
4

輸入約定電話，建議
為家裡電話-區碼+電
話號碼，或手機號碼

防災宣導App

本市行動防災App提供停班停課、颱風動態、CCTV即時影像、地震速報、避難疏散等重要災害資訊，另有《臺北防災立即go》電子書等功能，可即時查閱各種防災應變常識、提供生活及防災教育相關資訊。

[http://mars.yucsh.tp.edu.tw/ischool/resources/WID_5_2_ae945176a42cc2080648ebd7d89f0dd304c6294d/NEWS_5_2_21f13b8fb46535febe45e27a182b1b0946442122/attached/%E8%87%BA%E5%8C%97%E5%B8%82%E8%A1%8C%E5%8B%95%E9%98%B2%E7%81%BDApp%E5%8B%95%E7%95%AB120%E7%A7%92\(%E5%9C%8B\).mp4](http://mars.yucsh.tp.edu.tw/ischool/resources/WID_5_2_ae945176a42cc2080648ebd7d89f0dd304c6294d/NEWS_5_2_21f13b8fb46535febe45e27a182b1b0946442122/attached/%E8%87%BA%E5%8C%97%E5%B8%82%E8%A1%8C%E5%8B%95%E9%98%B2%E7%81%BDApp%E5%8B%95%E7%95%AB120%E7%A7%92(%E5%9C%8B).mp4)

一手掌握 所有災情動態

想觀看即時影像？

想知道災害最新消息？

想知道最新颱風動態？

想知道離自己最近的避難地點？



臺北市 行動防災App

臺北市行動防災App一把罩，生命財產安全攏免驚。
立即下載「臺北市行動防災App」，提供您於災前接收即時資訊、災中掌握避難資訊。



廣告

TAIPEI 臺北市政府

臺北市消防局

請掃描右側QR code，下載臺北市行動防災App

Android

iOS

節能減碳

近年氣候變遷及夏季氣溫逐年攀升，
大家一起關心地球，冷氣摺節使用，響應
節能減碳、維護地球永續之生態環境。



請各位節約用電、用水，愛護校內公物，尤其是用電部份，並因應防疫，維持室內通風，打開教室窗戶、氣窗，使空氣流通，維持通風設備的良好性能，師生應全面佩戴口罩。

也許現在不需要，
也希望以後都用不上，
但～
災害～一次就造成傷害，
也因此～
每一次演習都彌足珍貴！